

Inspiron 17

5000 Series

快速入门指南

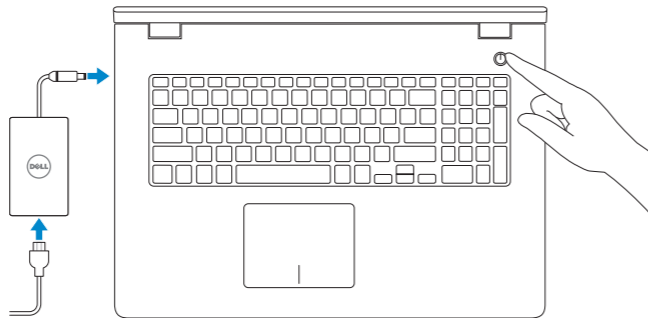
快速入門指南
Quick Start Guide

使用产品前请阅读使用说明
保留备用
使用说明



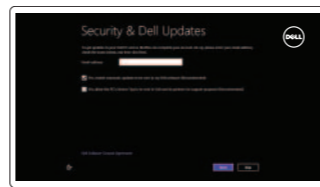
1 连接电源适配器并按下电源按钮

連接電源轉接器然後按下電源按鈕
Connect the power adapter and press the power button



2 完成 Windows 设置

完成 Windows 設定
Finish Windows setup



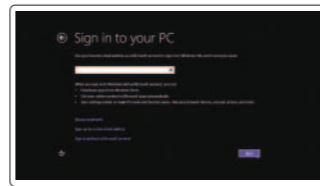
启用安全与更新

啓用安全性與更新
Enable security and updates



连接网络

連接網路
Connect to your network



登录您的 Microsoft 帐户或创建本地帐户

登入您的 Microsoft 帳號或建立本機帳號
Sign in to your Microsoft account
or create a local account

3 浏览资源

探索資源
Explore resources



帮助与提示

說明與秘訣
Help and Tips



我的 Dell

我的 Dell
My Dell



注册计算机

註冊您的電腦
Register your computer

快捷键

捷徑鍵
Shortcut keys



静音音频
靜音
Mute audio



降低音量
降低音量
Decrease volume



提高音量
提高音量
Increase volume



播放上一音轨/单元
播放上一首曲目/上一個章節
Play previous track/chapter



播放/暂停
播放/暫停
Play/Pause



播放下一音轨/单元
播放下一首曲目/上一個章節
Play next track/chapter



切换到外部显示器
切换至外部顯示器
Switch to external display



打开“Search”（搜索）超级按钮
開啓搜尋快速鍵
Open Search charm



切换键盘背景灯（可选）
切换鍵盤背光（選配）
Toggle keyboard backlight (optional)



降低亮度
降低亮度
Decrease brightness



提高亮度
增加亮度
Increase brightness



切换 Fn 键锁
切换 Fn 鍵鎖定
Toggle Fn-key lock



打开/关闭无线功能
啓動/關閉無線功能
Turn off/on wireless

注：有关详细信息，请参见 dell.com/support 上的规范。

註：如需更多資訊，請參閱 dell.com/support 中的規格。

NOTE: For more information, see *Specifications* at dell.com/support.

产品支持与手册
產品支援與手冊
Product support and manuals

与 Dell 联络
與 Dell 公司聯絡
Contact Dell

管制和安全
管制與安全
Regulatory and safety

管制型号
安規型號
Regulatory model

管制类型
安規類型
Regulatory type

计算机型号
電腦型號
Computer model

dell.com/support
dell.com/support/manuals
dell.com/windows8

dell.com/contactdell

dell.com/regulatory_compliance

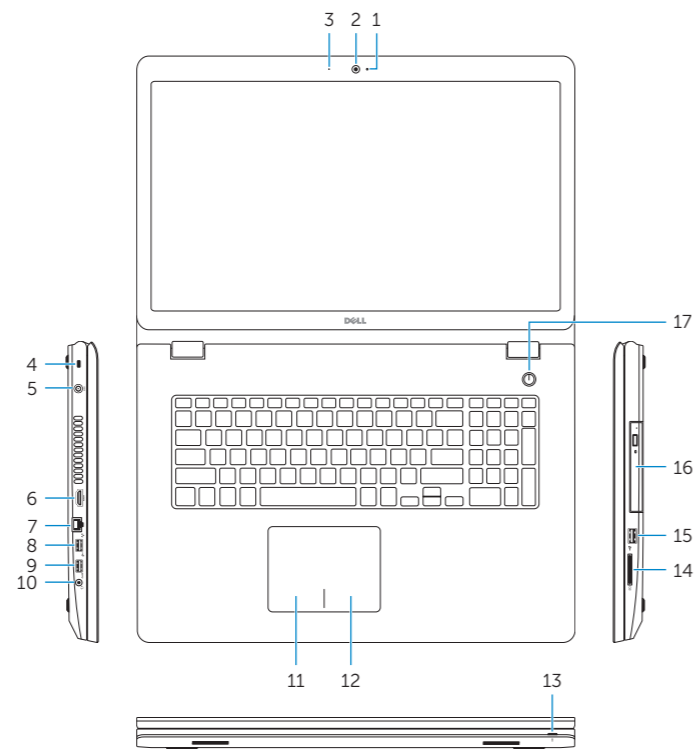
P26E

P26E001

Inspiron 17-5748
Inspiron 17-5748 系列

功能部件

功能 | Features



1. 摄像头状态指示灯
2. 摄像头
3. 麦克风
4. 安全缆线孔
5. 电源适配器端口
6. HDMI 端口
7. 网络端口
8. USB 2.0 端口
9. USB 3.0 端口
10. 耳机端口
11. 左键点击区域
12. 右键点击区域
13. 电源和电池状态指示灯
14. 介质卡读取器
15. USB 2.0 端口
16. 光盘驱动器
17. 电源按钮
18. 管制标签
19. 服务标签
20. 电池释放门锁 (2 个)

1. 攝影機狀態指示燈
2. 攝影機
3. 麥克風
4. 安全纜線插槽
5. 電源變壓器連接埠
6. HDMI 連接埠
7. 網路連接埠
8. USB 2.0 連接埠
9. USB 3.0 連接埠
10. 耳麥連接埠

11. 左鍵區
12. 右鍵區
13. 電源及電池狀態指示燈
14. 媒體讀卡器
15. USB 2.0 連接埠
16. 光碟機
17. 電源按鈕
18. 法規標籤
19. 服務標籤
20. 電池釋放門鎖 (2)

1. Camera-status light
2. Camera
3. Microphone
4. Security-cable slot
5. Power-adapter port
6. HDMI port
7. Network port
8. USB 2.0 port
9. USB 3.0 port
10. Headset port

11. Left-click area
12. Right-click area
13. Power and battery-status light
14. Media-card reader
15. USB 2.0 port
16. Optical drive
17. Power button
18. Regulatory label
19. Service Tag label
20. Battery release latches (2)

